

# TUYAU

## La note technique sur AutoCAD P&ID et Plant 3D

30

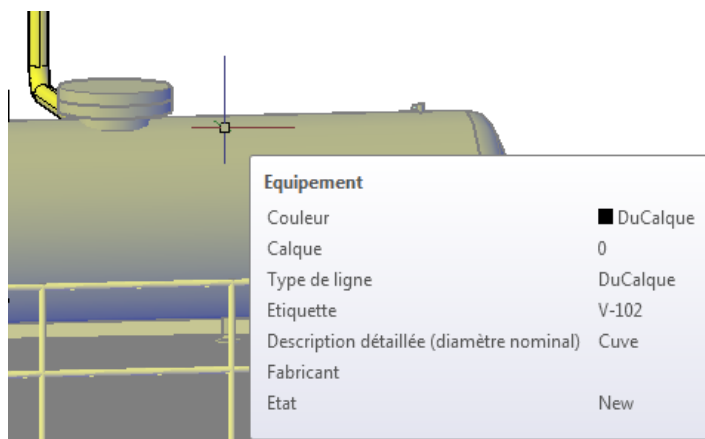
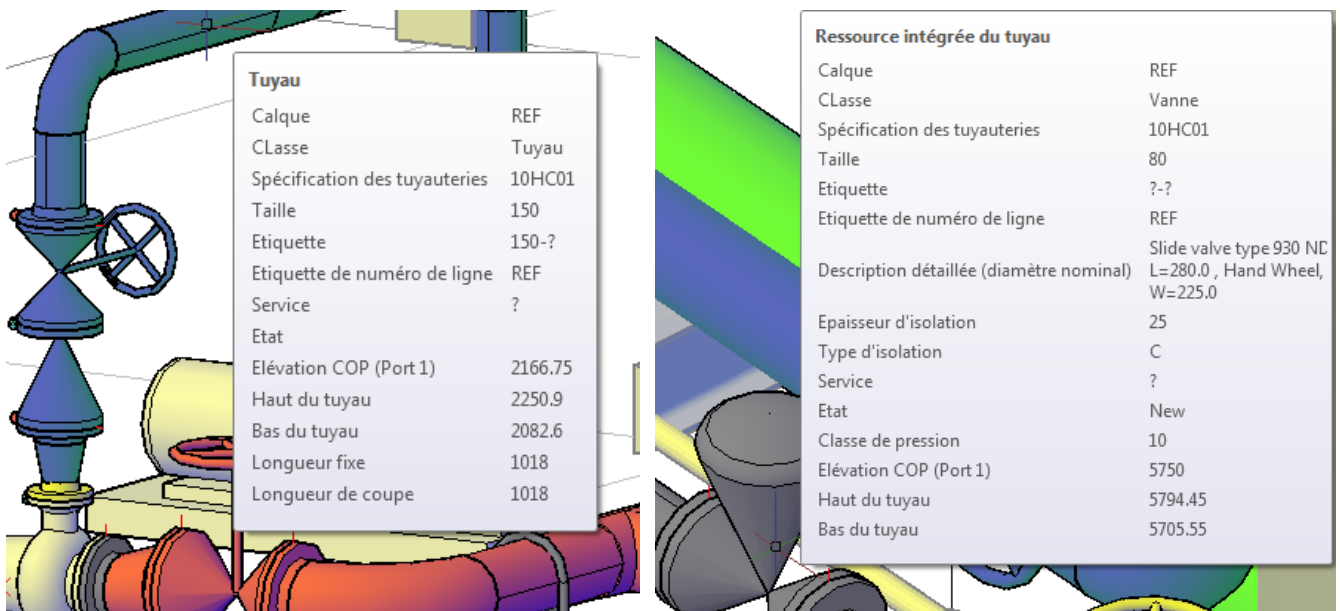
16.05.2021

www.dovaq.fr

### L'info-bulles de survol pour accéder aux propriétés des objets AutoCAD Plant 3D

Souvent ignoré au niveau d'AutoCAD Plant 3D, l'info-bulles de survol peut, sans passer par la palette des propriété, rapidement afficher des propriétés des objets Plant 3D.

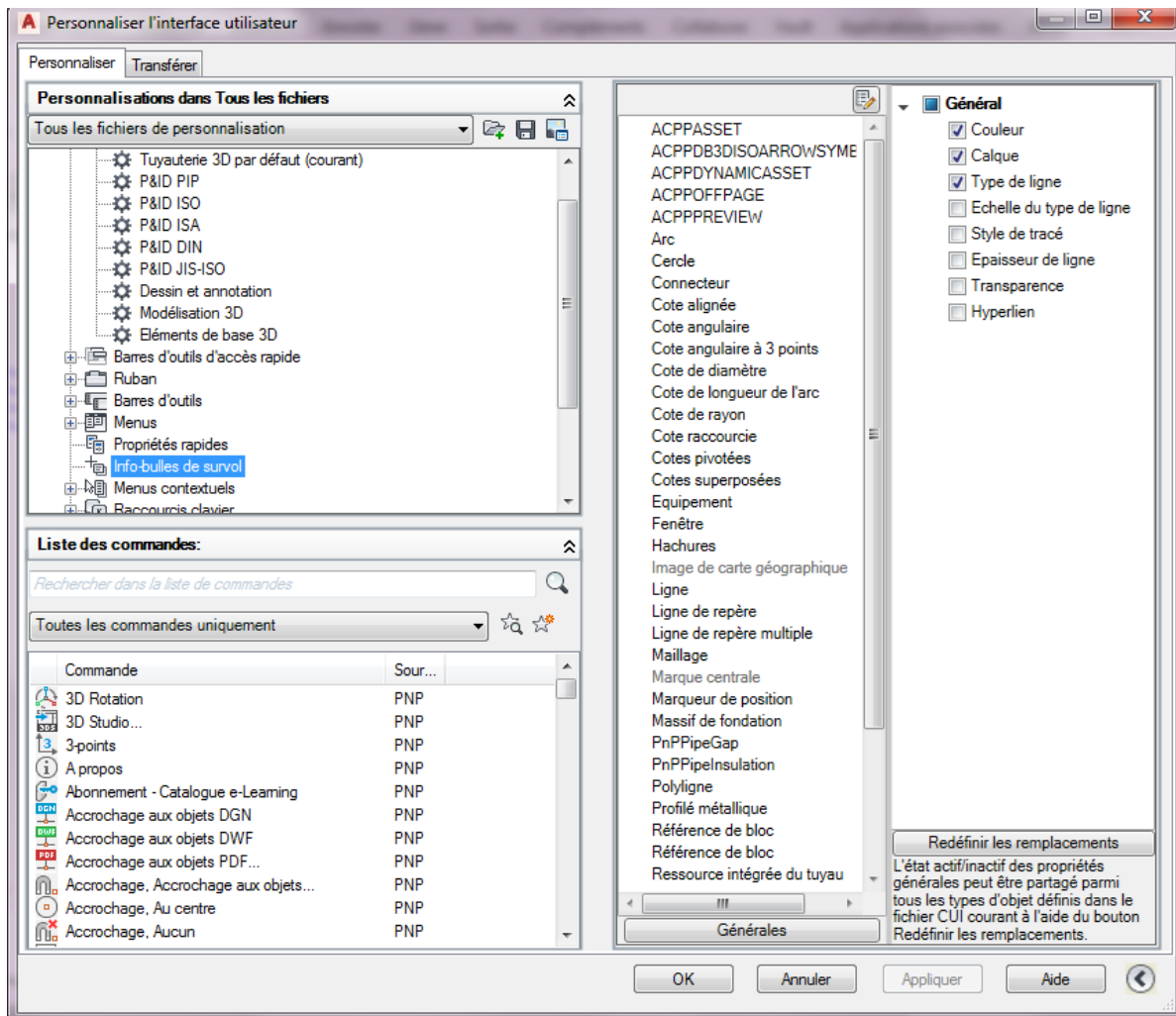
AutoCAD Plant 3D et AutoCAD P&ID sont des marques déposées par Autodesk - Tous les produits cités peuvent être des marques déposées par leurs propriétaires respectifs.




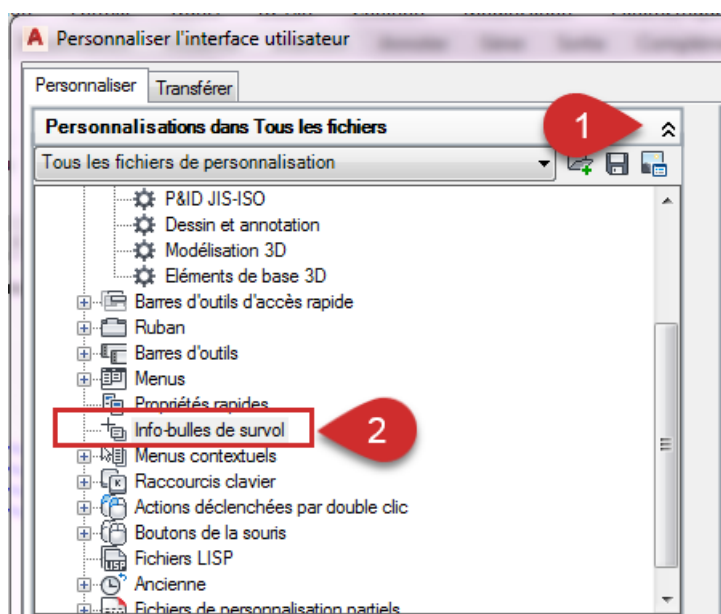
# TUYAU - La note technique sur AutoCAD P&ID et Plant 3D - N°30

On accède au paramétrage de l'info-bulles de survol depuis la fenêtre de l'interface utilisateur en lançant la commande CUIRAPIDE ou CUIR.

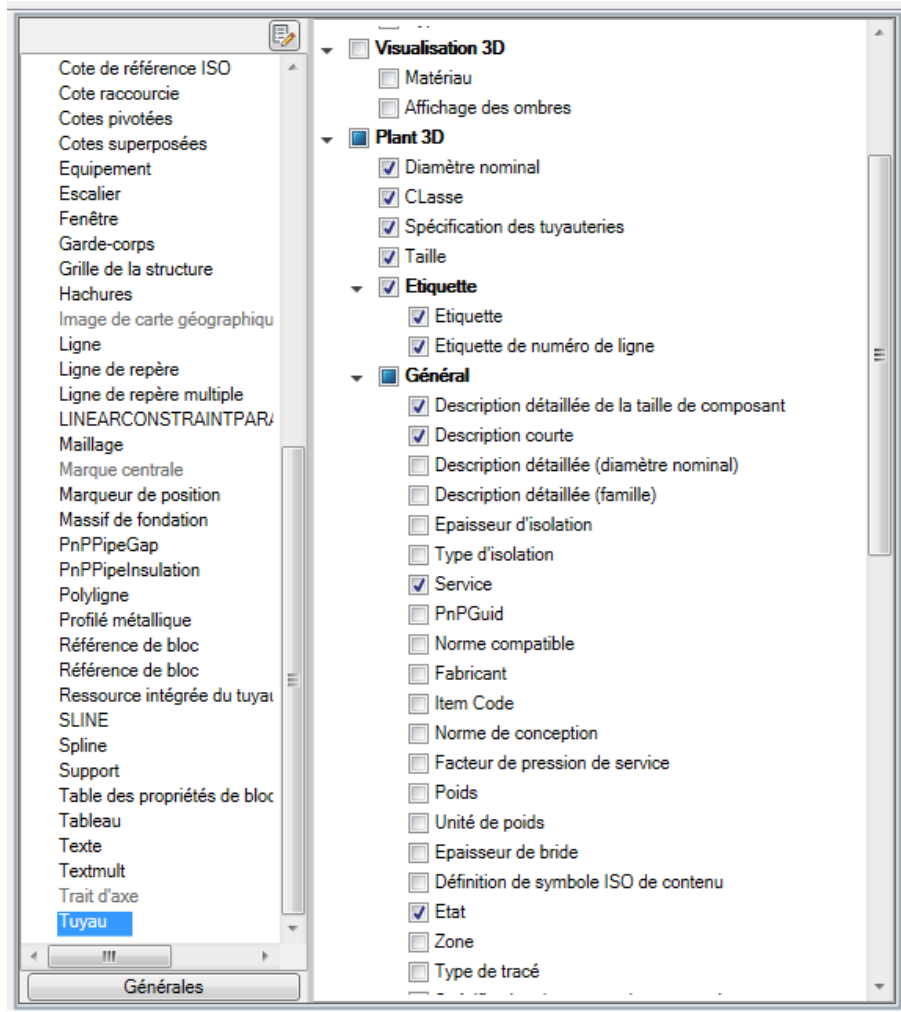
Pour accéder à toutes les zones, vous devez agrandir les zones en cliquant sur le bouton .



Dans la zone "Personnalisation dans Tous les fichiers" cliquez sur le bouton  pour agrandir la fenêtre si elle est réduite, puis sélectionnez "Info-bulles de survol".

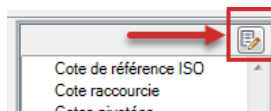


Dans la zone de droite, s'affiche la liste de tous les objets, enfin presque tous !  
En sélectionnant un objet, par exemple "TUYAU", il est possible d'activer les propriétés à afficher dans l'info-bulles de survol.



N'hésitez pas à sélectionner d'autres types d'objet et activer les propriétés que vous souhaiteriez voir.

Dans le cas où le type d'objet n'est pas dans la liste, vous pouvez, peut-être, l'ajouter en cliquant sur le bouton, en haut à droite de la liste des objets.



Notes :

- Il se trouve que même si vous avez sélectionné des propriétés elles n'apparaissent pas dans l'info-bulles de survol. Bug ou oubli, telle est la question !!!
- Seuls les objets 3D de Plant sont pris en compte.